

Для формирования сводки программой «Tarifer» в первую очередь требуется загрузить «Ежемесячный счёт». Заказ и загрузка счетов производится на «Корпоративном портале» («Личный Кабинет») сотовой компании МегаФон.

### 1.1 Вход в корпоративный Личный Кабинет на сайте «Мегафона».

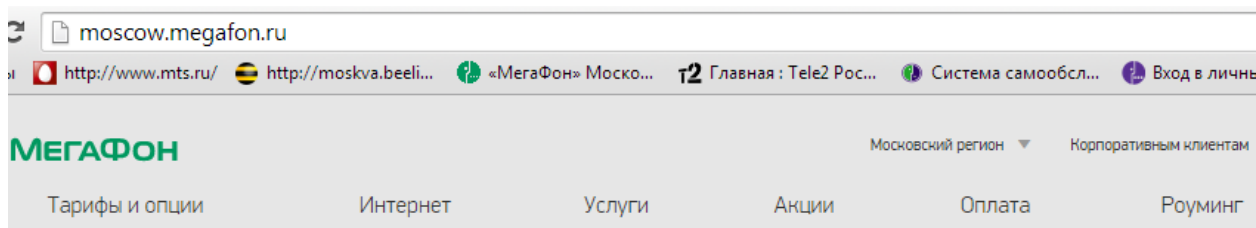
Заходим на сайт ОАО «МегаФон» Вашего региона

<https://moscow.megafon.ru/>

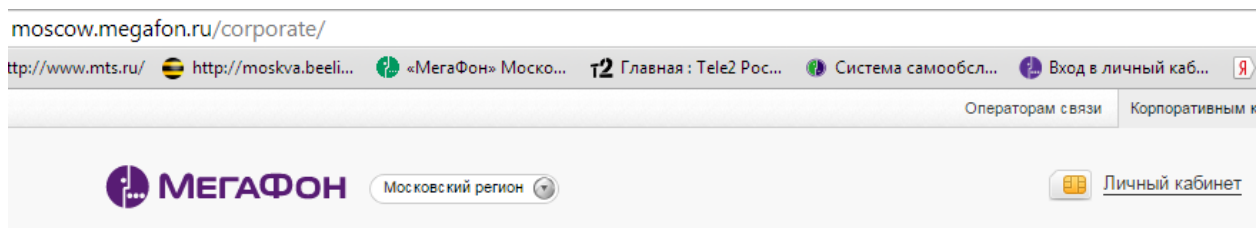
<http://spb.megafon.ru/>

<http://samara.megafon.ru/>

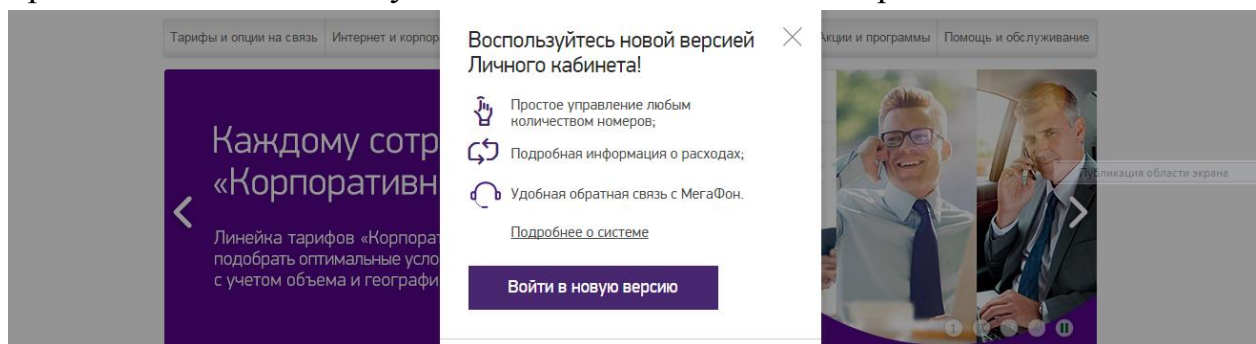
<http://tyumen.megafon.ru/> и т.д.

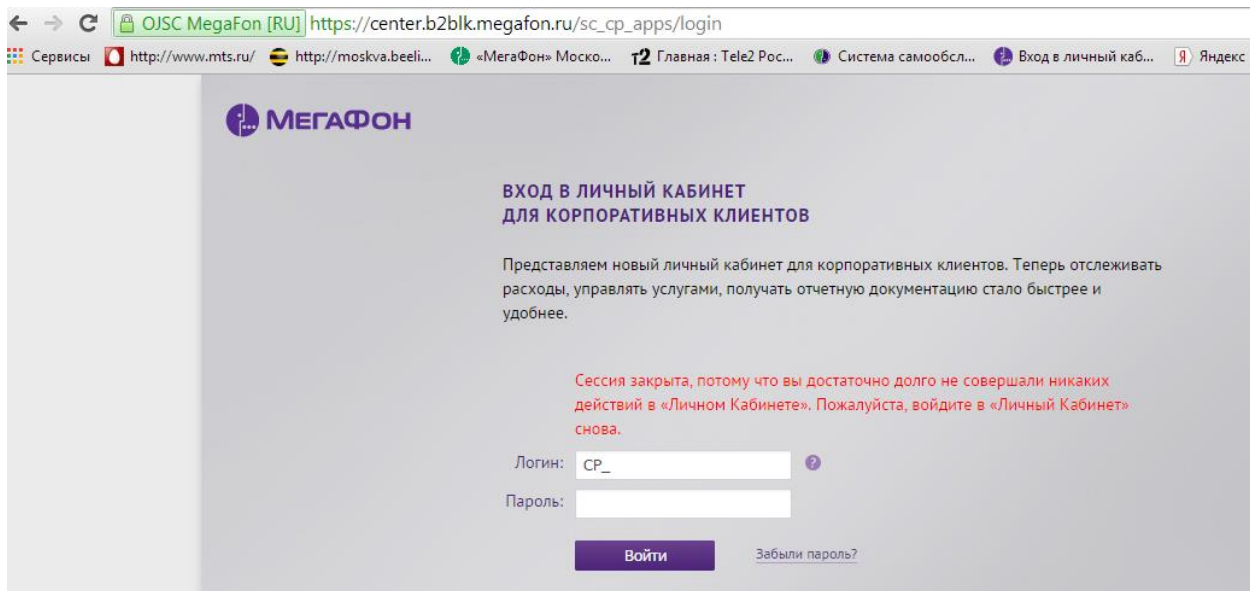


Далее нажимаем на кнопку «Корпоративным клиентам». В этой вкладке мы видим услуги, которые предоставляются корпоративным клиентам, в том числе и вход в личный кабинет.



Нажав на кнопку «Личный кабинет», подтверждаем вход в НОВУЮ версию кабинета, переходим на страницу ввода логина и пароля. Логин и пароль предоставляется клиенту в момент подписания договора.

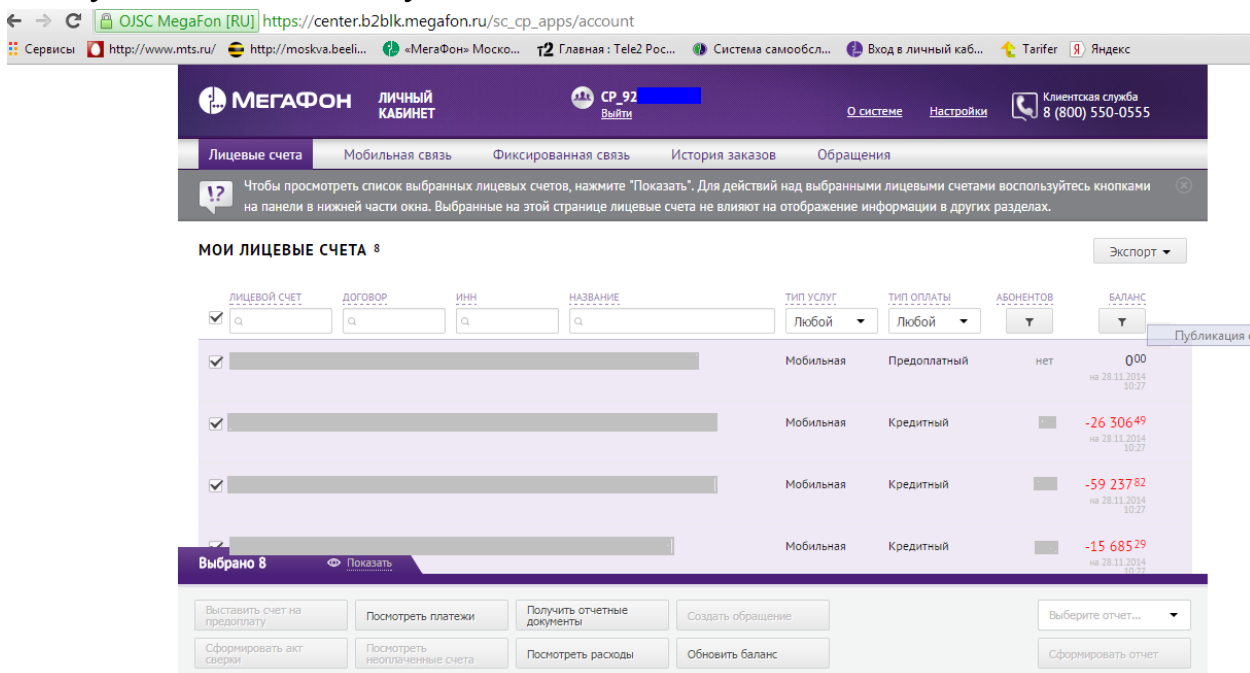




В поле «Логин» вводим логин в формате CP\_xxxxxxxxxx, пароль и нажимаем кнопку «Войти». **ВАЖНО**, пароль чувствителен к регистру, поэтому проверьте, заглавные ли буквы в пароле или малые. А так же раскладку клавиатуры.

## 1.2 Заказ ежемесячного счёта.

Войдя в личный кабинет, видим все лицевые счета, которые закреплены за компанией (если их несколько). Отмечаем их (если они не отмечены) и выбираем «Получить отчётные документы»



Выбираем периоды, за которые требуется получить документы, нажимаем «Далее».

Лицевые счета   Мобильная связь   Фиксированная связь   История заказов   Обращения

Выберите один или несколько периодов и перейдите к выбору видов документов.

← Главная страница

### ОТЧЕТНЫЕ ДОКУМЕНТЫ

Периоды   **Документы**   Подтверждение

Выберите периоды, за которые вы хотите получить документы:

виллинговый период

2014

- 01.10.2014 - 01.11.2014
- 01.09.2014 - 01.10.2014
- 01.08.2014 - 01.09.2014
- 01.07.2014 - 01.08.2014
- 01.06.2014 - 01.07.2014
- 01.05.2014 - 01.06.2014
- 01.04.2014 - 01.05.2014
- 01.03.2014 - 01.04.2014
- 01.02.2014 - 01.03.2014
- 01.01.2014 - 01.02.2014

[Далее →](#)   [Отмена](#)

Указываем требуемые документы. Рекомендуется запросить счёт **с детализацией**, **в формате PDF**. Если требуется счёт фактура, отмечаем. Нажимаем «Далее».

Лицевые счета   Мобильная связь   Фиксированная связь   История заказов   Обращения

Обратите внимание: в отчетной документации содержится детализация вызовов только по тем абонентам, для которых она была заказана за выбранный период. Детализацию вызовов других абонентов можно заказать в разделе

← Главная страница

### ОТЧЕТНЫЕ ДОКУМЕНТЫ

Периоды   **Документы**   Подтверждение

Документы по выбранным периодам:

- Счет
  - Счет с детализацией
  - Счет без детализации
- Формат счета
  - HTML
  - BIN
  - CSV
  - PDF
  - XLS
- Счет-фактура

[← Назад](#)   [Далее →](#)

Ставим галочку на требуемом действии, в данном случае была выбрана отправка готовых документов на электронную почту. Не рекомендуется упаковка счетов в ZIP. Нажимаем «Готово».

← Главная страница

## ОТЧЕТНЫЕ ДОКУМЕНТЫ

Периоды Документы Подтверждение

### ОТПРАВИТЬ УВЕДОМЛЕНИЯ

- О завершении операции, на номер телефона
- О завершении операции, на адрес электронной почты

### ОТПРАВИТЬ ДОКУМЕНТЫ

- Отправить готовые документы на электронную почту

Электронная почта

- Упаковать в архив (ZIP)

Выбранные периоды (1):

01.10.2014 - 01.11.2014

Заказанные документы:

Счет без детализации, PDF  
Счет-фактура, PDF

← Назад Готово Отмена

При получении документов, загружаем их в «Tarifer».

## 2.1 Заказ детализации вызовов абонента.

Если требуется заказать детализацию вызовов по абоненту (или группе абонентов), выполняем действия указанные в пункте 1.1.

Далее заходим во вкладку «Мобильная связь» и выбираем нужного абонента, или группу абонентов, помечаем их галочкой и нажимаем кнопку «Заказать детализацию вызовов».

Лицевые счета Мобильная связь Фиксированная связь История заказов Обращения

Чтобы просмотреть список выбранных абонентов, нажмите "Показать". Для действий над выбранными абонентами воспользуйтесь кнопками на панели в нижней части окна. Чтобы перейти к расширенной информации об абоненте, нажмите на его номер.

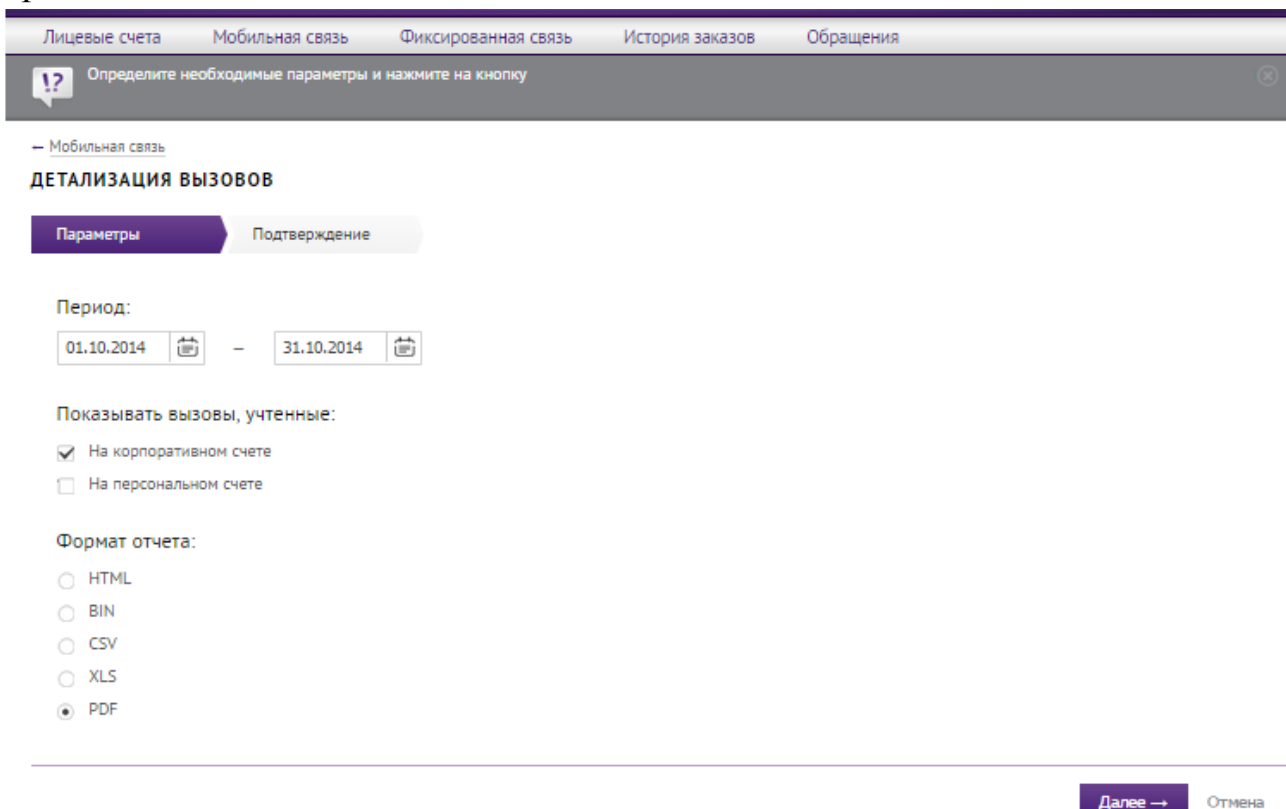
**АБОНЕНТЫ** 2

НОМЕР	ФИО	ДОГОВОР	ДОЛЖНОСТЬ	ТАРИФ	ТИП НУМЕРАЦИИ	Л/С	МЕТКИ
<input checked="" type="checkbox"/> 54	а	а	а	Любой	Любой	а	
<input checked="" type="checkbox"/>	(телефон)						Водители ЭТЦ
<input checked="" type="checkbox"/>							Водители ЭТЦ

Выбрано 170

Управлять блокировкой Изменить лимиты Изменить набор услуг Изменить метки Заказать детализацию вызовов Выберите отчет...  
Изменить набор тарифных опций Изменить тариф Изменить любимые направления Посмотреть расходы Создать обращение Сформировать отчет

Выбираем требуемый период детализации. Корпоративный телефон, учитывает вызовы только на корпоративном счёте. Формат отчёта для «Тарифера» предпочтителен PDF.



Лицевые счета Мобильная связь Фиксированная связь История заказов Обращения

! Определите необходимые параметры и нажмите на кнопку

— Мобильная связь

### ДЕТАЛИЗАЦИЯ ВЫЗОВОВ

Параметры Подтверждение

Период:

01.10.2014 — 31.10.2014

Показывать вызовы, учтенные:

На корпоративном счете

На персональном счете

Формат отчета:

HTML

BIN

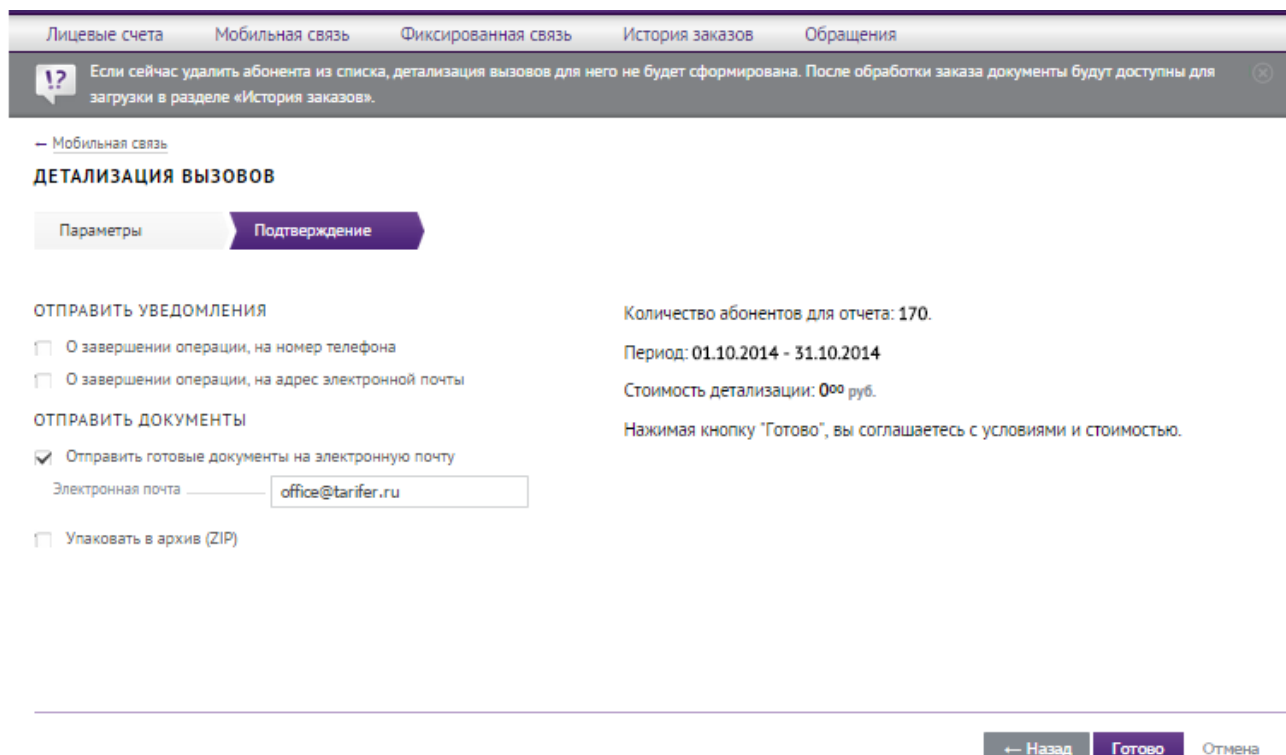
CSV

XLS

PDF

Далее → Отмена

Ставим галочку на требуемом действии, в данном случае была выбрана отправка готовых документов на электронную почту. Не рекомендуется упаковка счетов в ZIP. Нажимаем «Готово».



Лицевые счета Мобильная связь Фиксированная связь История заказов Обращения

! Если сейчас удалить абонента из списка, детализация вызовов для него не будет сформирована. После обработки заказа документы будут доступны для загрузки в разделе «История заказов».

— Мобильная связь

### ДЕТАЛИЗАЦИЯ ВЫЗОВОВ

Параметры Подтверждение

ОТПРАВИТЬ УВЕДОМЛЕНИЯ

О завершении операции, на номер телефона

О завершении операции, на адрес электронной почты

ОТПРАВИТЬ ДОКУМЕНТЫ

Отправить готовые документы на электронную почту

Электронная почта

Упаковать в архив (ZIP)

Количество абонентов для отчета: 170.

Период: 01.10.2014 - 31.10.2014

Стоимость детализации: 000 руб.

Нажимая кнопку "Готово", вы соглашаетесь с условиями и стоимостью.

← Назад Готово Отмена

Загружаем полученные отчёты в «Tarifer».